

S/ Pla d'Enfortiment i Transformació de l'Atenció Primària i Salut Comunitària (PEITAPISC)

Data: 04 de maig de 2021

Vallès Occidental Oest. Terrassa. Àmbit Metropolità Nord.
Servei Català de la Salut

S/ Pla d'Enfortiment i Transformació de l'Atenció Primària i Salut Comunitària (PEITAPISC)

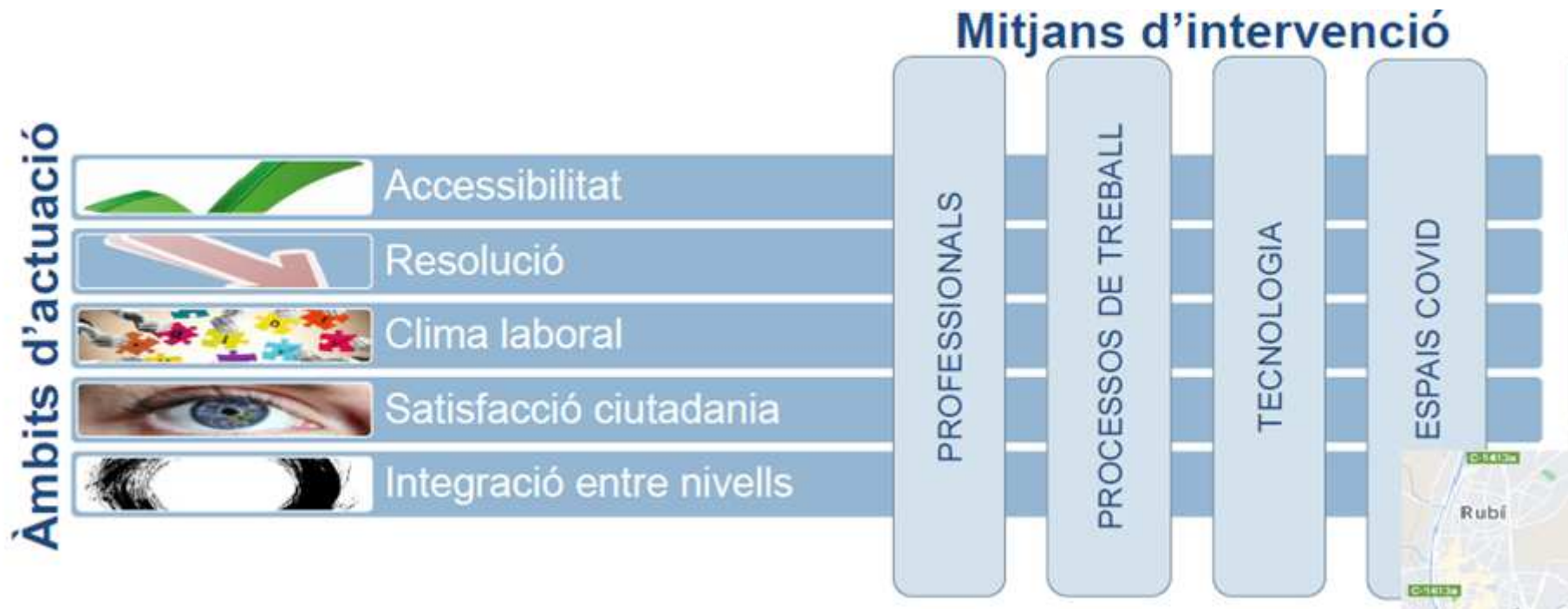
El Pla d'Enfortiment i Transformació de l'Atenció Primària i Comunitària 2020-2022 sorgeix de la necessitat de fer reformes estructurals en el sistema sanitari per dotar l'Atenció Primària i Comunitària (APIC) dels recursos suficients per fer front a les necessitats assistencials sorgides de l'evolució de la societat en els últims anys i també de la necessitat conjuntural de donar resposta a l'activitat generada per la pandèmia de COVID-19.

Accions en l'àmbit de:

Accessibilitat. Satisfacció a la Ciutadania. Resolució. Clima Laboral. Transversalitat

S/Pla d'enfortiment i transformació de l'Atenció Primària

Àmbits d'actuació i mitjans d'intervenció



Vallés Occidental Oest: Terrassa

Assignació

PROGRAMES CONJUNTURALS DE SUPORT A LES ACTUACIONS DE SALUT PÚBLICA I VIGILÀNCIA EPIDEMIOLÒGICA	CRITERI ASSIGNACIÓ	IMPORT 2020	IMPORT 2021
GESTORS COVID	Poblacional	160.390,42 €	320.780,84 €
RECO Educació	Centres	97.705,55 €	293.116,65 €
Total conjuntural		258.095,97€	613.897,49 €
PROGRAMES ESTRUCTURALS	CRITERI ASSIGNACIÓ	IMPORT 2020	IMPORT 2021
SUPORT ASSISTENCIAL A RESIDÈNCIES	Residents	129.437,26 €	363.420,01 €
ATENCIÓ A LA CRONICITAT	Morbiditat + sobrenvelliment	147.389,35 €	413.823,94 €
SUPORT ADMINISTRATIU I TECNOLÒGIC	Població+nombre de centres	105.963,31 €	297.512,38 €
TREBALLADORS SOCIALS	increment tarifa	59.117,30 €	162.527,48 €
NUTRICIONISTES		- €	26.203,62 €
Total		441.907,22€	1.263.487,43 €
ASSIGNACIÓ REGIONAL	Residents+PCC-MACA	13.067,56 €	36.689,69 €
Total estructural		454.974,78€	1.300.177,12 €
TOTAL PEITAPISC MUNICIPI: Terrassa		713.070,75 €	1.914.074,61 €

S/PEITAPISC

Vallés Occidental Oest: Terrassa

Nous recursos de professionals

Municipi	TCAI	GIS	Infermeria	Medicina	Treball Social	Gestors	RECO
TERRASSA	13	18	7,9	2	1	30	15



**Generalitat
de Catalunya**

/Salut

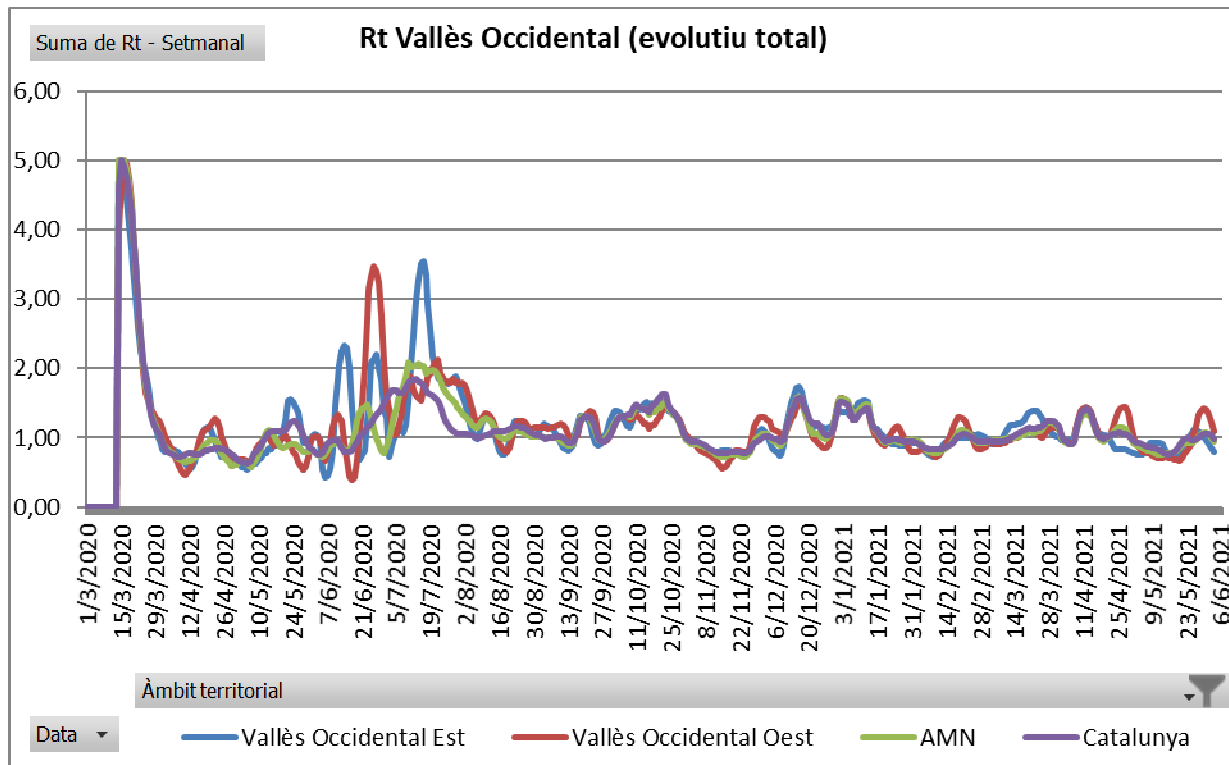
Quadre comanament hospitals

	% ocupació llits conv covid	% ocupació llits
HOSPITAL GENERAL CATALUNYA	2%	70%
Mutua Terrassa	4% (uci COVID 5%)	79% (uci No covid 40%)
ConSORCI Sanitari de Terrassa	4% (uci COVID 4%)	79% (uci No covid 40%)
Vallparadís		86%
Hospital St Llätzer		87%

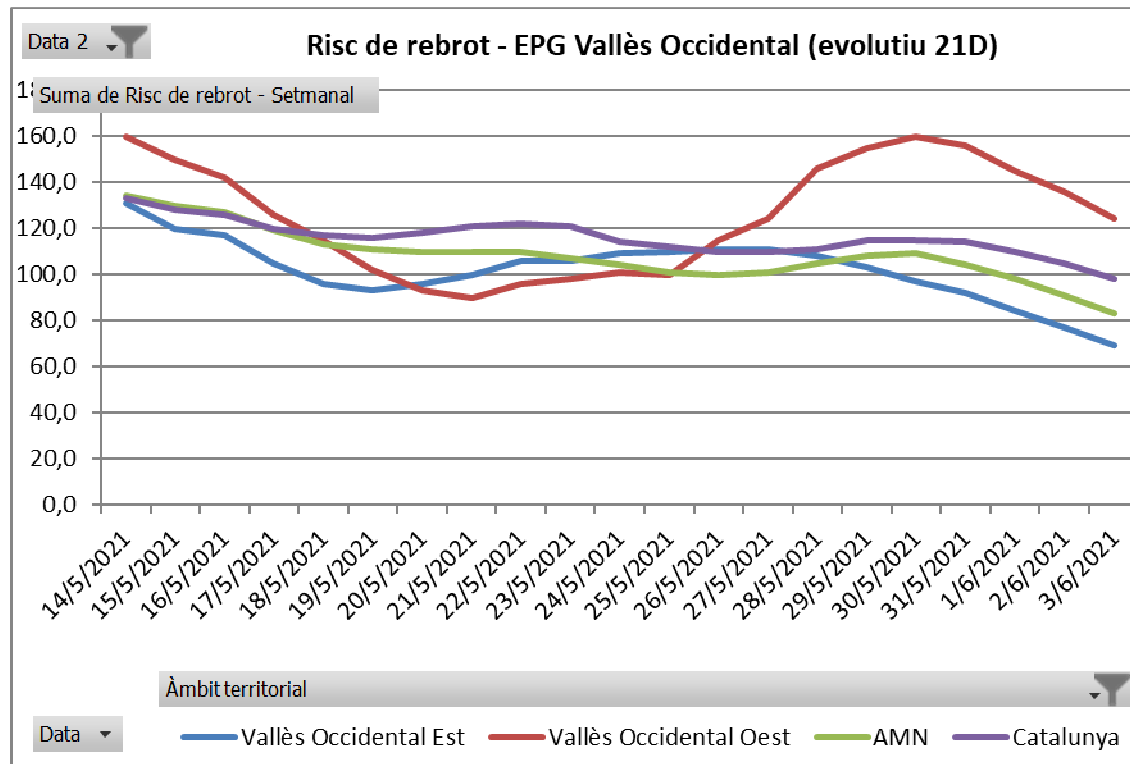
PLA DE VACUNACIÓ

- Quadre taula dinàmica

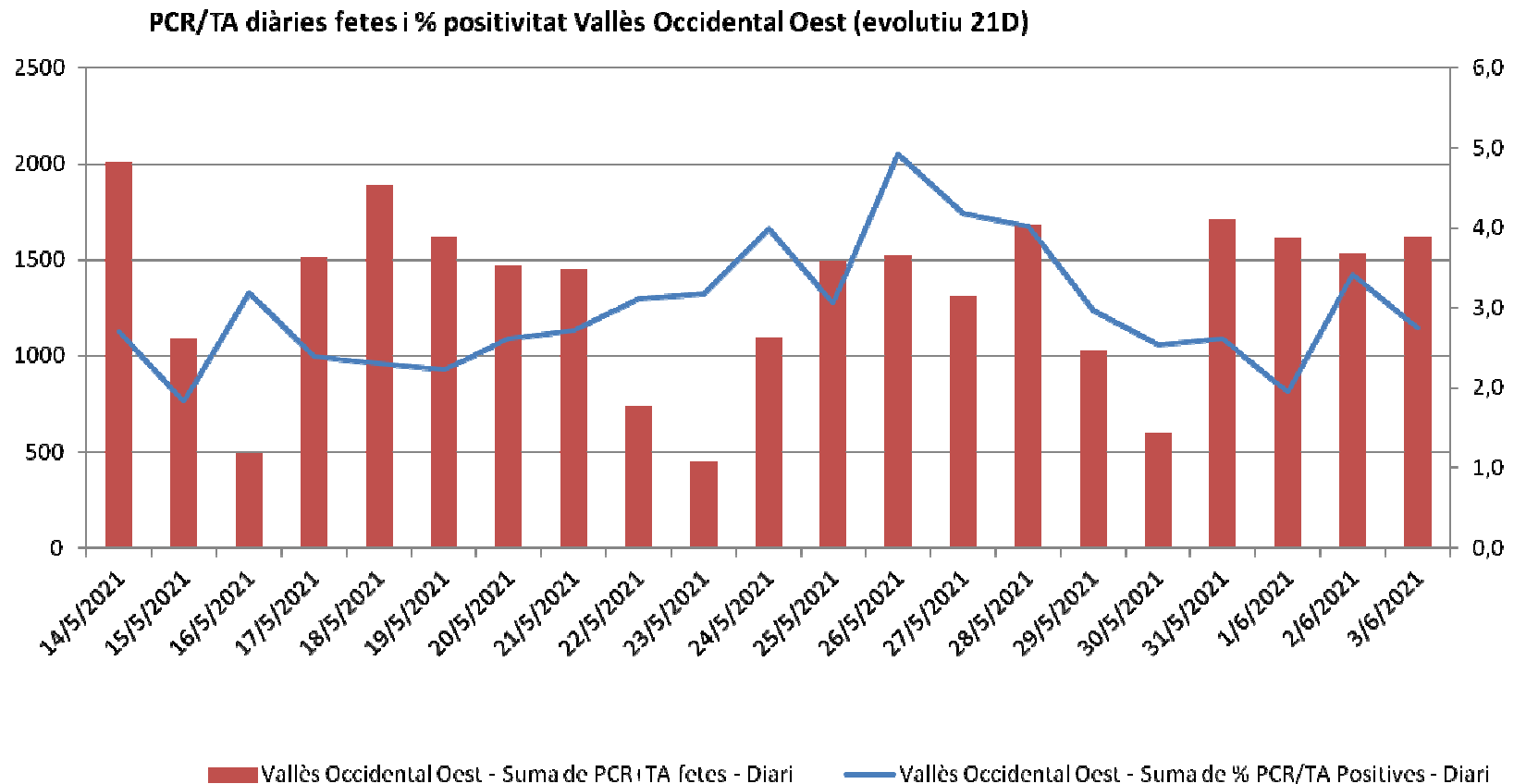
Dades epidemiològiques



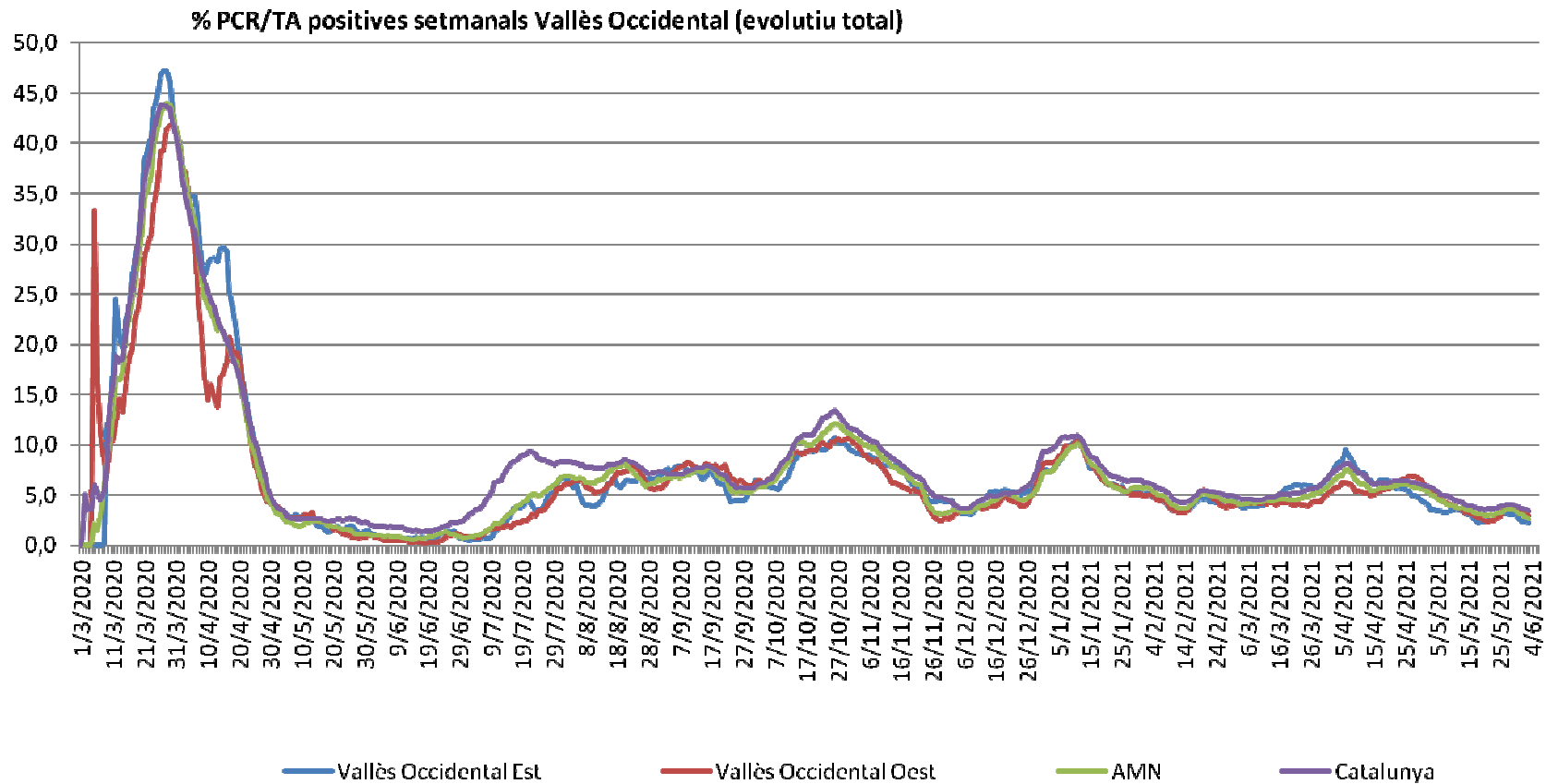
Dades epidemiològiques



Dades epidemiològiques

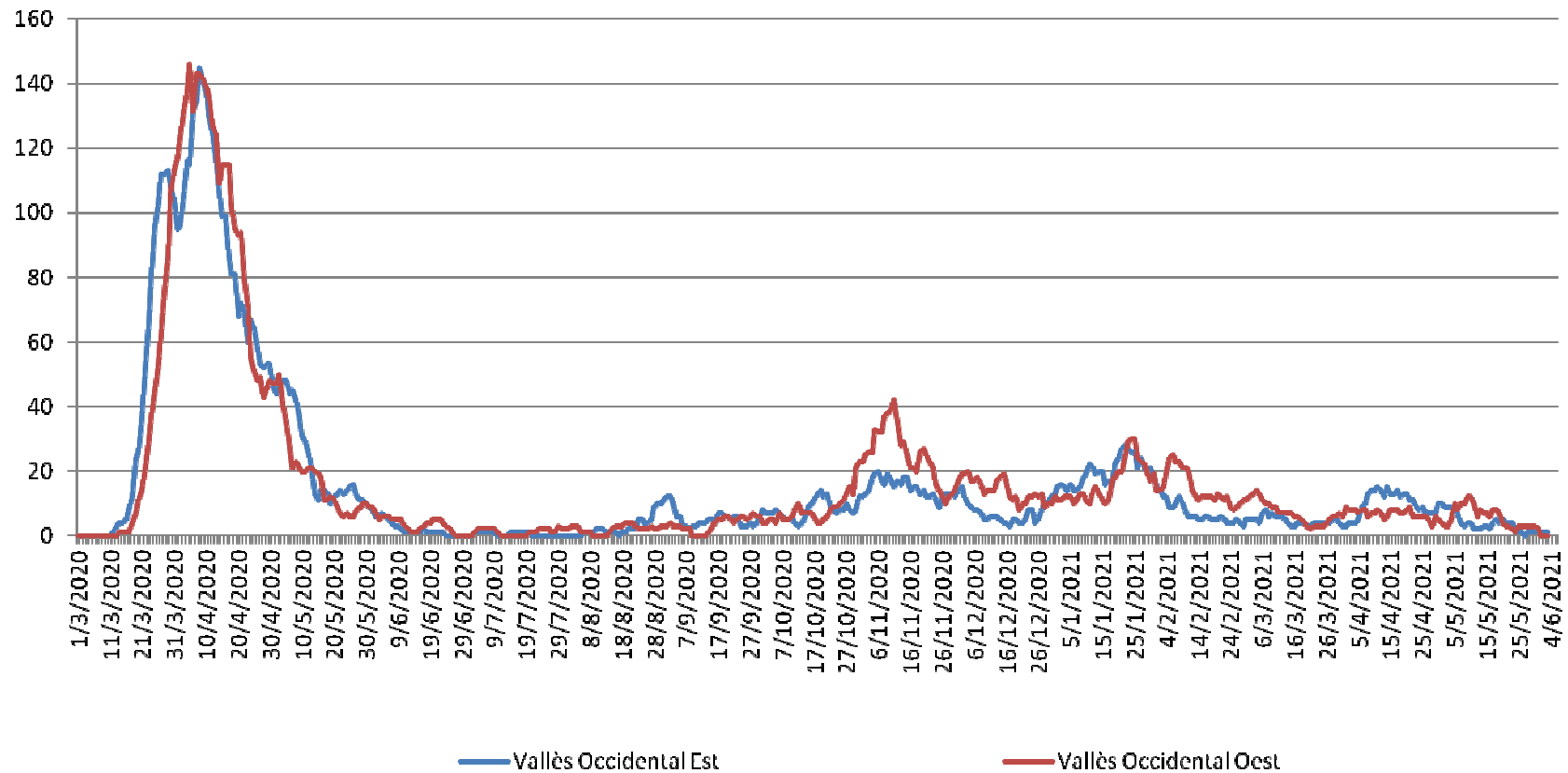


Dades epidemiològiques



Dades epidemiològiques

Defuncions Vallès Occidental (evolució total)



Moltes Gràcies per la vostra atenció
Dra.C.Serra